

Francoforte in 3 giorni: l'itinerario migliore

Anche se non si direbbe una città turistica, le [cose da fare e da vedere a Francoforte](#) sono numerose. Tanto che un giorno solo non vi basterà per scoprire tutti i segreti di questa moderna metropoli, che nasconde l'anima di un villaggio del '300.

Scoprire Francoforte in 3 giorni con l'itinerario che vi suggerisco, a mio parere, è il tempo minimo per ritenersi soddisfatti del viaggio.

Si tratta di una città che ha tante sfaccettature, da quella istituzionale dell'Unione Europea, a quella finanziaria di una delle borse più importanti del mondo, a quella medioevale, con le case a graticcio e le piazze che sembrano uscite dritte dritte da un'altra epoca.

Francoforte mi ha colpita per quanto sia vivibile, per la grande quantità di **spazi verdi** (primo fra tutti **Mainkai**) e aperti che offre sia ai cittadini che ai visitatori. Non solo: Francoforte ha una grande vocazione culturale, con la zona denominata **Riva dei Musei** e le collezioni pittoriche dello **Städel Museum**.

Ma è una città che sa anche godersi la vita come pochi altri luoghi al mondo: pensa che ha un'intera zona (la mia preferita, **Sachsanhausen**) dedicata alle taverne che vendono il tipico sidro di mele alcolico.

Prima di entrare nel vivo dell'itinerario di 3 giorni a Francoforte che ho fatto, però, ecco alcune dritte.

Francoforte al volo: 5 cose da sapere assolutamente

Se non hai tempo di leggere tutto il post, ti dico al volo **5 cose che devi assolutamente sapere se hai intenzione di andare 3 giorni a Francoforte**.

Trovi i link all'inizio del paragrafo, ti basta cliccare e prenotare. Il tuo soggiorno a Francoforte è praticamente già organizzato ;-)

→ **[Frankfurt Card](#)**: ti permette un **uso illimitato dei mezzi pubblici** della città e di entrare gratuitamente in oltre 40 attrazioni turistiche.

→ **[Tour gratis](#)**: un **free tour a Francoforte** è un ottimo modo per avere un primo impatto sulla città senza spendere troppo.

→ **Crociera sul Meno**: una delle cose da fare assolutamente a Francoforte è un **giro in barca sul Meno**. Ti darà la possibilità di vedere la città da una prospettiva diversa, in maniera rilassante e senza stress.

→ **Caccia al tesoro a Francoforte**: se **viaggi con i bambini**, una caccia al tesoro è l'ideale per far divertire i più piccoli e allo stesso tempo scoprire la città divertendo tutta la famiglia.

→ **Moxy Frankfurt City Center**: se cerchi un **hotel con un ottimo rapporto qualità prezzo**, che sia in pieno centro, che abbia un parcheggio e che accetti animali, clicca sul link e prenota, cosa aspetti?

CONSIGLI pratici per visitare Francoforte in 3 giorni

Arrivare a Francoforte in aereo

L'Aeroporto di Francoforte è il terzo hub più trafficato d'Europa. Arrivare dall'Italia è facile, ci sono voli frequentissimi e anche parecchio economici.

Se arrivi a Francoforte in aereo, potrai spostarti nel centro storico con i mezzi pubblici: il treno a media percorrenza **RMV** (Rhein-Main-Verkehrsverbund), la metro di superficie **S-Bahn** (linee S8 e S9) o con i treni regionali **RE** (linee RE59, RE2 e RE3).

Se non sei tipo da mezzi pubblici o semplicemente vuoi arrivare a Francoforte prima possibile, dai un'occhiata a **questo transfer privato** che ti porterà direttamente dall'aeroporto (ma anche dalla stazione dei treni) a una destinazione di tua scelta.

Assicurazione di viaggio: è una cosa da fare sempre, a prescindere da virus & Co. Ma, specialmente in questo periodo, un'assicurazione di viaggio che comprenda anche i casi di covid-19 è assolutamente indispensabili per una vacanza tranquilla.

Credetemi, 10 euro pagati per un'assicurazione prima di partire non vi cambiano la vita, ma avere le spese pagate per una quarantena di 10 giorni, vi darà sollievo.

→ **Clicca qui per dare un'occhiata all'assicurazione e a tutto quello che copre.**

Utilizzare i mezzi Pubblici di Francoforte

→ Una volta arrivato, ci sono due cose che ti consiglio di fare subito: la prima cosa è di **acquistare la [Frankfurt Card](#)**, per prendere tutti i mezzi pubblici che vuoi ed entrare in 40 attrazioni turistiche di Francoforte senza spendere più un euro.

In alternativa, se hai intenzione anche di visitare i dintorni di Francoforte (te ne parlo più avanti), puoi dare un'occhiata alla **[Rhein Main Card](#)**. Estende il raggio di azione della Frankfurt Card di 100 chilometri e le attrazioni visitabili a oltre 75.

Per esempio, puoi visitare Magonza che è poco distanze e molto interessante!

Alla scoperta della città

→ La seconda cosa che ti consiglio di fare è di **approfittare di un [free tour di Francoforte](#)** per farti un'idea della città e di quello che vuoi vedere durante il tuo soggiorno di tre giorni.

Un altro modo di scoprire Francoforte è quello di usufruire di **un autobus hop-on hop-off** e farsi trasportare in ogni luogo che valga la pena vedere, comodamente seduti.

→ **[Clicca qui per prenotare l'autobus turistico](#)**.

Comodamente seduti alla scoperta della città, si può stare anche quando si fa **una crociera sul Meno**, vero protagonista di Francoforte.

→ **[Clicca qui per prenotare la crociera sul Meno](#)**.

Un **hotel** al quale ti consiglio di dare un'occhiata è il **[Moxy Frankfurt City Center](#)**. Si tratta di un alloggio appartenente una catena (ce ne sono altri due in periferia), in pieno centro storico. Le camere sono pulitissime ed è dotato di un parcheggio privato. Inoltre, accetta animali, nel caso in cui tu stia viaggiando con i tuoi amici a 4 zampe. Se non ti soddisfa, continua a leggere e ti suggerirò altre sistemazioni.

Visitare Francoforte con i bambini

So che non lo diresti mai, ma esplorare Francoforte può essere emozionante e divertente, **l'ideale se viaggi con i bambini.**

Ci sono diverse iniziative che ti aiuteranno a passare il tempo, esplorando Francoforte con i più piccoli. Dai un'occhiata, per esempio, a [questo gioco di esplorazione della città vecchia](#). Seguendo indizi e rispondendo a indovinelli, camminerai a Römerberg o sulle rive del Meno, osservando e scoprendo Francoforte in modo alternativo e piacevole per tutta la famiglia.

Se i tuoi figli sono più grandi, considera anche uno **urban game** da fare, seguendo indizi sul proprio smartphone.

→ [Clicca qui per prenotare uno urban game a Francoforte](#)

Infine, se a te e ai tuoi piccoli piace pedalare, perchè non esplorare la città con un **tour in bicicletta**? Francoforte, come la maggior parte delle città tedesche, ha piste ciclabili sicure e ben segnalate. Esplorarla su due ruote è divertente e facile.

→ [Clicca qui per prenotare un tour in bicicletta di Francoforte](#)

Stagione migliore per un itinerario di 3 giorni a Francoforte

Le stagioni migliori per passare 3 giorni a Francoforte sono senz'altro la tarda primavera e l'estate. Godere del tepore mentre si ammira il tramonto nei giardini lungo il Meno, secondo me, da solo vale il prezzo del biglietto aereo.

Anche l'inverno però ha il suo fascino. A Francoforte, a dicembre, si tengono alcune dei **mercatini di Natale più antichi di tutta la Germania**. Se vai a Francoforte in questo periodo, non dimenticare di fare un [tour dei classici mercatini di Natale](#).

Itinerario di 3 giorni a Francoforte: GIORNO 1

Il primo giorno a Francoforte non può essere speso che esplorando il centro città, l'**Innerstadt**.

È la parte centrale di Francoforte e quella che ospita il maggior numero di attrazioni turistiche e di edifici storici.

La zona interna all'Innerstadt denominata **Altstadt** è la città vecchia, o meglio, quello che è stato ricostruito come era un tempo, dopo la distruzione della II Guerra Mondiale. Se ti interessa, ci sono tanti [tour del centro storico](#) che possono essere prenotati.

Il centro dell'Altstadt è **Römerberg**, la piazza del municipio vecchio. L'edificio più importante, tra tutte le case a graticcio della piazza, è senz'altro il Municipio stesso, il **Römer**.

Se vi sembra che il balcone sulla facciata ti sia familiare, è perché lo hai già visto nei libri di storia. Era quello dal quale amava affacciarsi Hitler per arringare alle folle. Adesso, su quello stesso balcone, sventola una bandiera arcobaleno, a sostegno della comunità LGBT+ o, in alternativa, la bandiera dell'Unione Europea.

Nella stessa piazza troverai anche l'imponente **Alte Nikolaikirche**. Non ha importanza per il valore artistico, ma per quello storico. È l'unico edificio della piazza originale, che non ha subito danni dai bombardamenti degli alleati.

Una volta esplorata la piazza principale, si passa alla Cattedrale, il **Kaiserdom St. Bartholomäus**. Anche in questo caso, il valore è più storico che artistico: il giardino antistante il Duomo, infatti, ospita i resti del palazzo che fu di Carlo Magno.

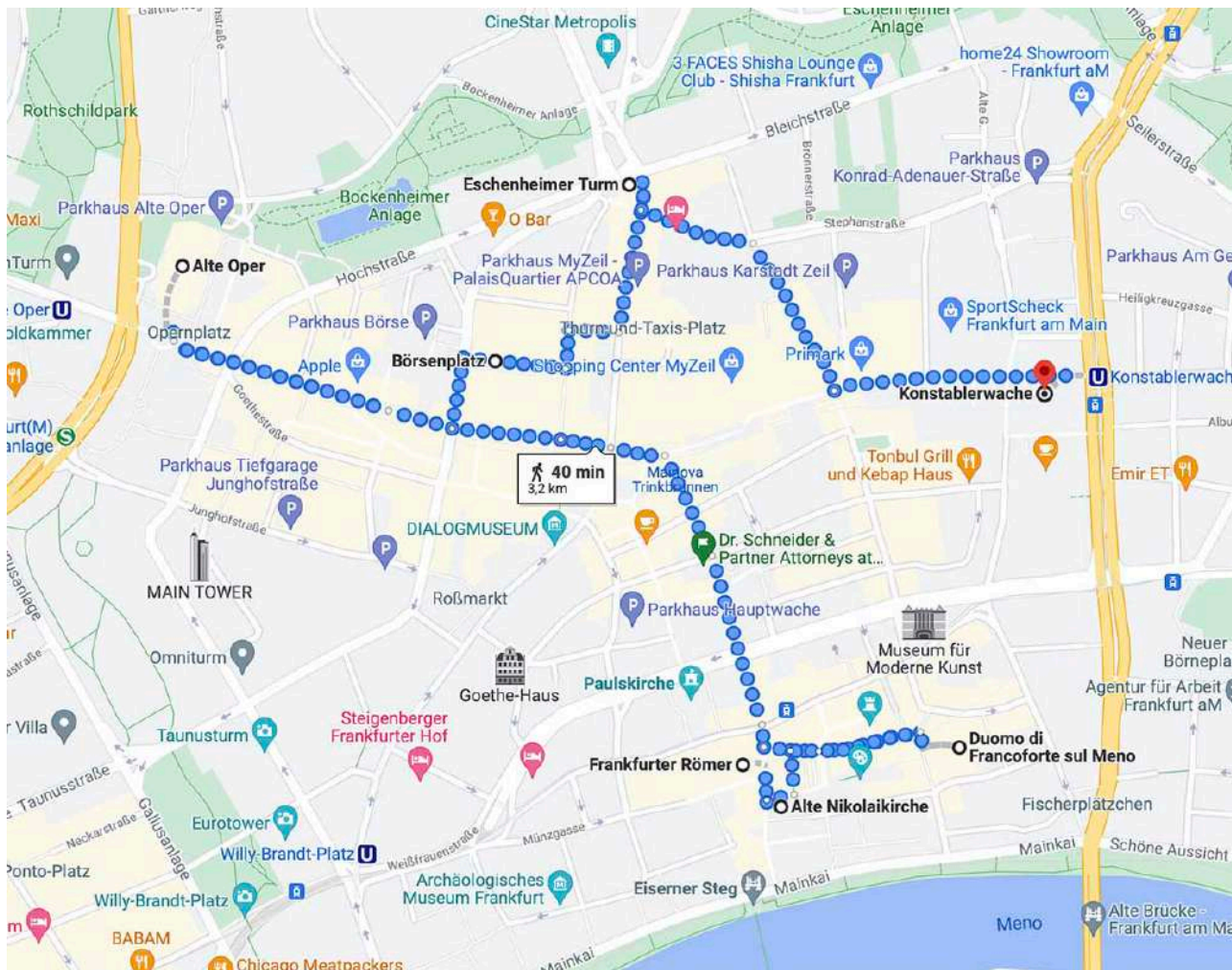
Pomeriggio

Dopo di che, si prosegue visitando il Teatro dell'Opera (**Alte Oper**) e la piazza che lo ospita, magari facendo merenda/cena in uno dei caffè o ristoranti al suo interno. In questa zona puoi trovare anche la **Borse Frankfurt**, la borsa di Francoforte, una delle più importanti al mondo. Se ti interessa visitarla, è possibile farlo, prenotando i biglietti. Ho scritto come nel post sulle [migliori cose da fare e da vedere a Francoforte](#).

Chiuderei la giornata visitando esternamente la **Eschenheimer Tower**, torre di epoca medioevale che faceva parte delle mura di cinta della città e cenando nella piazza **Konstablerwache**, ricca di ristoranti e centri commerciali.

[Clicca qui per prenotare un tour di benvenuto per piccoli gruppi](#)

MAPPA ITINERARIO A FRANCOFORTE GIORNO 1



Itinerario di 3 giorni a Francoforte: GIORNO 2

In secondo giorno inizia con un panorama incredibile sulla città, visto dal Ponte di osservazione della **Main Tower**, alta 198 metri. Si tratta di una vista mozzafiato, ma non adatta a chi soffre di vertigini. Per un'esperienza a tutto tondo, puoi lasciare la Main Tower alla sera e cenare nel ristorante che si trova al suo interno.

Una volta sceso dalla Torre, si passa a visitare la casa natale del cittadino più famoso di Francoforte: **Johann Wolfgang Goethe**. Al numero 23 di Grosser Hirschgraben si trova la **Goethe Haus**, la casa museo dove lo scrittore nacque nel 1749. Purtroppo, si tratta di una - se pur fedelissima - ricostruzione, essendo andato l'originale edificio completamente distrutto durante la II Guerra Mondiale. La visita richiederà circa un'ora.

Dopo aver assorbito un po' di letteratura dalle pareti di casa Goethe, passiamo al centro nevralgico della finanza europea a **Willy-Brandt-Platz**. In realtà, da vedere non c'è molto se non l'iconico simbolo dell'Euro circondato dalle stelle gialle che simboleggiano gli stati dell'Unione.

Dopo di che, vi consiglio di riposare e di godervi per la prima volta il verde del lungo Meno - il **Mainkai** -, sedendovi in una delle tantissime panchine dei **Giardini Nizza**. Se il tempo lo permette, troverete tante persone sedute a fare un picnic o sdraiate a fare un sonnellino. L'atmosfera è

incredibilmente piacevole, rilassata e si gode di un panorama davvero bello sia sui ponti che attraversano il fiume che sull'altra sponda.

Pomeriggio

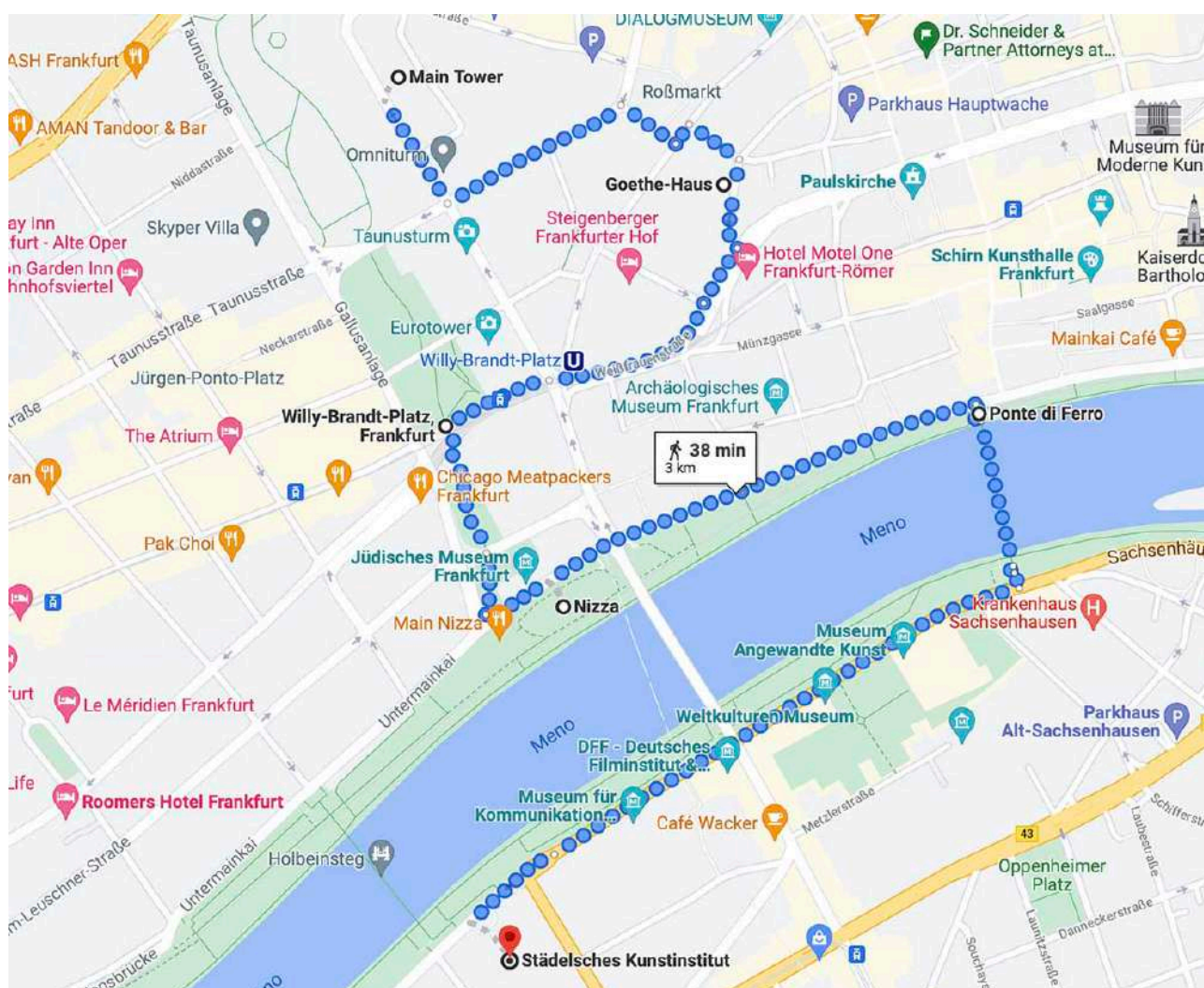
Con una breve passeggiata arriviamo al ponte di ferro chiamato **Eiserner Steg**. Da questo ponte, partono le barche che fanno le mini crociere sul Meno.

[Clicca qui per prenotare un giro in barca.](#)

Una volta finita l'esplorazione del fiume che attraversa e caratterizza la città, passiamo dall'altra sponda per andare nella Riva dei Musei. In questa zona di Francoforte, infatti, c'è un'altissima concentrazione di musei: il **Museo di Arti Applicate**, il **Museo di Etnografia**, il **Museo del Cinema**, il **Museo dell'Architettura** e il **Museo delle Comunicazioni**. Ma quello che ti consiglio di visitare è il **Museo Städel**.

Si tratta di un museo nato da un lascito di una collezione privata, che ospita dipinti di assoluto valore artistico. Primo fra tutto il ritratto di Simonetta Vespucci fatta dal **Botticelli**.

MAPPA ITINERARIO A FRANCOFORTE GIORNO 2



Itinerario di 3 giorni a Francoforte: GIORNO 3

L'itinerario del terzo giorno a Francoforte inizia nel segno del verde: si va infatti verso il cuore verde di Francoforte, visitando due parchi contigui fisicamente ma molto lontani come tipologia.

Per primo visitiamo il **Grüneburgpark**, a nord del centro storico. Per arrivare a questo parco, vi consiglio caldamente di andare utilizzando i mezzi pubblici (la fermata KfW Bankengruppe della S-Bahn è la più vicina). Si tratta di un parco davvero grande, creato come un giardino inglese, copiando l'Englischer Garten di Monaco di Baviera. Noi siamo andati in una giornata calda e piena di sole e ci siamo fermati a lungo, tanto da fare un picnic come brunch. Ci sono tavoli e panchine e perfino un delizioso laghetto. In questo parco, se avete bisogno dei servizi igienici, avrete una sorpresa: esistono, ma sono *ecologici*.

Innanzitutto sono stalli all'aperto e poi non hanno il pulsante per tirare l'acqua. Al posto dell'acqua, c'è una cassetta con della terra e una paletta, con la quale ricoprire i propri bisogni. Vi assicuro che non c'è cattivo odore e che sono molto puliti. L'ho trovata un'idea geniale e allo stesso tempo banale. Mi sono detta: hanno scoperto l'acqua calda! Ma è un modo ingegnoso per creare servizi igienici ovunque e senza costi.

Esplorato a dovere il Grüneburgpark, a poche decine di metri troverete il secondo parco da non perdere a Francoforte, il **Palmengarten**. È un luogo molto diverso dal precedente. Si tratta di un vero e proprio giardino botanico (l'ingresso è a pagamento). All'interno troverai un percorso fatto di serre con vegetazione tropicale e roseti che in primavera devono essere uno spettacolo.

Pomeriggio

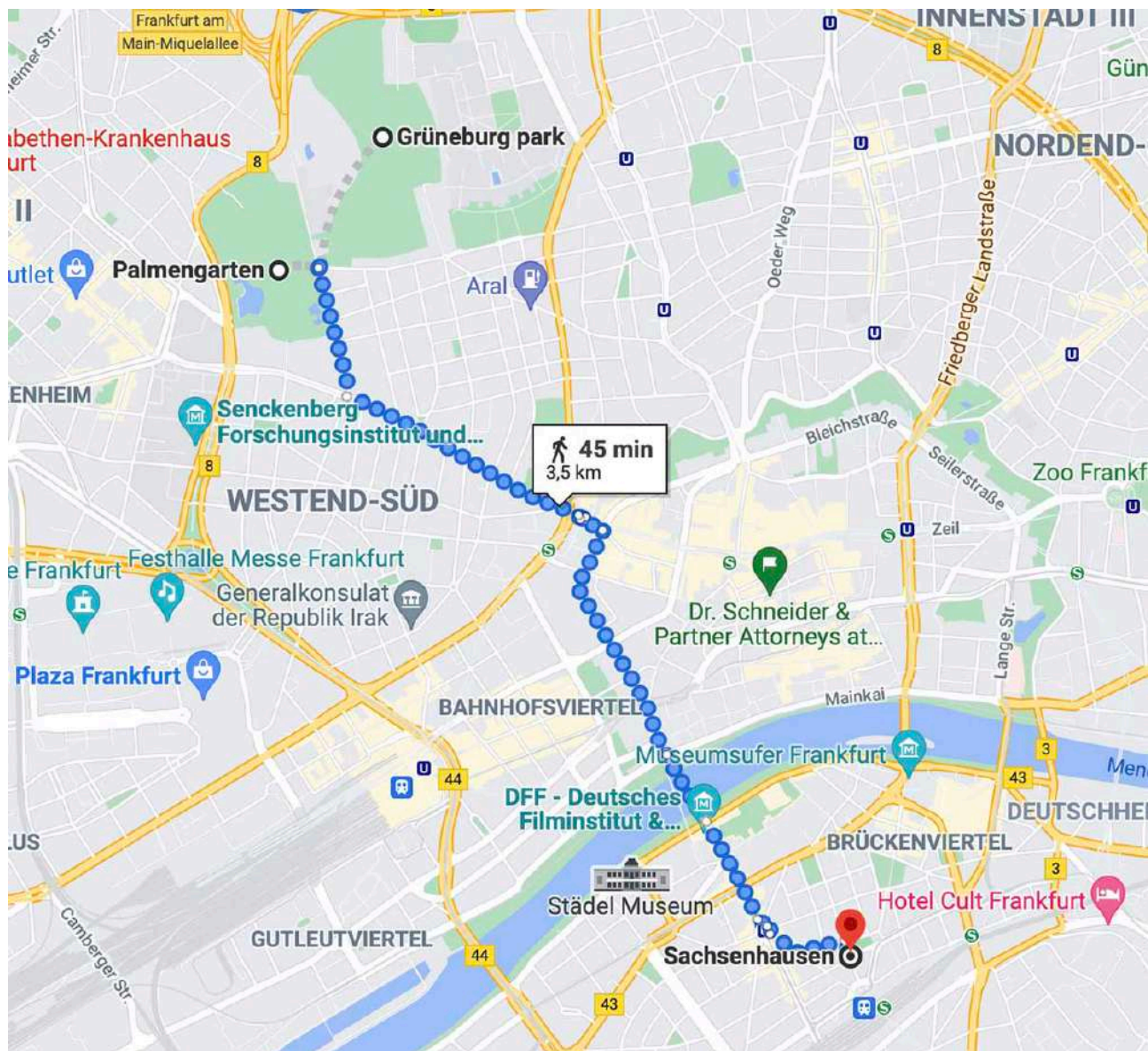
Finita la nostra passeggiata nel verde, si passa alla mia parte preferita di Francoforte: **Sachsanhausen!** A onore del vero non è solo la mia parte preferita, ma anche quella di tantissimi abitanti di Francoforte. È un quartiere originale, che durante la II Guerra Mondiale ha subito miracolosamente pochi danni. In questo quartiere, trovi le famose **Apfelweinwirtschaften**. Si tratta di taverne, site al piano terra delle adorabili (da me) case a graticcio medioevali, che servono il sidro di mele alcolico, tipico di Francoforte.

Il sidro ha il nome di *Ebbelwoi* e non puoi andare via da questa città senza averlo assaggiato. La zona è praticamente deserta al mattino e fino a metà pomeriggio. Dalle 18 in avanti, è tutta un'altra musica. La folla anima le strade di Sachsanhausen quando scende la sera. Sembra di stare in un altro posto rispetto all'ora precedente.

Una cena (ma anche un dopo cena) qui, a mio parere è il modo migliore per chiudere una tre-giorni a Francoforte. In alternativa, se la folla vi stanca, vi consiglio di prendere una pizza (buona, vi dico più avanti dove), comprarvi una birra e andare a cenare sui giardini del lungo Meno, ammirando il tramonto.

Fate solo attenzione alle oche che starnazzano nei giardini: sono voracissime! A me hanno fregato mezza pizza, ma c'è da dire che le ho incoraggiate sfacciatamente XD

MAPPA ITINERARIO A FRANCOFORTE GIORNO 3



ALTRE COSE DA VEDERE A FRANCOFORTE

Ma Francoforte sul Meno non finisce qui: ci sono altre cose da vedere e da fare. Se vuoi passeggiare ancora per le strade dell'Altstadt, ti consiglio di dare un'occhiata anche alla **Paulskirche**. Si tratta di una chiesa a nord di Römerberg, nelle cui stanze si riunì il primo parlamento tedesco. È interessante anche la **Leonhardskirche**, voluta intorno al 1200 dall'Imperatore Federico II in persona.

Oppure, si può visitare il **Museo Ebraico di Francoforte**, che racconta la storia della comunità ebraica della città dal Medio Evo fino ai giorni nostri. Tra l'altro, è ospitato in un edificio bellissimo, il **Palazzo Rothschild**.

Se invece sei interessato a fare **shopping**, Francoforte ha un paio di zone niente male, che ti piaceranno di sicuro. Innanzitutto ti consiglio di partire da **Bergerstrasse**, la via più lunga della città. La troverete affollata di boutique di alta moda, ma anche di negozi più abordabili, che vendono di tutto.

Una piazza in cui troverete sia negozi, che centri commerciali che ristoranti e locali di vario tipo, è **An der Hauptwache**. È una zona molto caotica, trafficata e piena di gente, perfetta per fare acquisti. E non parlo solo di souvenir!

Se ancora non sei soddisfatto allora, da Hauptwache, devi dirigerti verso uno dei centri commerciali più fighi che abbia mai visto: **MyZeil**, progettato dall'architetto italiano Massimiliano Fuksas. In questo posto, non puoi non trovare quello che cerchi. C'è di tutto, anche ristoranti in cui eventualmente fermarsi a pranzare.

Ed è una delle cose da fare quando piove a Francoforte.

DOVE MANGIARE A FRANCOFORTE

Francoforte sul Meno è una città cosmopolita, si mangia bene, anche prodotti etnici provenienti da tutto il mondo. Vi consiglio 3 luoghi che ho provato personalmente e nei quali tornerei di sicuro. Sono posti che offrono cucine molto diverse tra loro, ma il bello di viaggiare è anche questo:

- **Frittenwerk**, Kaiserstrasse numero 76 - Si tratta di una catena vegana-mediorientale, che fa dei falafel strepitosi con salse gustose e leggere. Ve ne avevo parlato anche nel post sulla [visita a Heidelberg](#). Appena ho scoperto che si trovava anche a Francoforte, mi sono precipitata.
- **Trattoria I Siciliani**, Walter-Kolb Strasse numero 17 - Non è mia abitudine mangiare italiano all'estero, ma avevo letto ottime recensioni su questa pizzeria e ho voluto provarla. Abbiamo preso due pizze da asporto e ce le siamo mangiate sul lungo Meno. Buonissima!
- **Kleinmarkthalle**, a sud di Hauptwache - Si tratta di un mercato coperto, nel quale si vendono prodotti freschi da cucinare. Ci sono tantissimi stand che però vendono anche prodotti già pronti, cotti al momento. Cibo tipico del luogo, da consumare nei tavoli e nelle panchine messe a disposizione all'interno del gigantesco locale.

COSA VEDERE VICINO A FRANCOFORTE

Se hai intenzione di visitare anche i dintorni di Francoforte e magari fare un itinerario in Germania (cosa che consiglio caldamente), hai due modi per farlo:

- prendendo un'auto a noleggio. È la soluzione migliore se non sei da soli e puoi dividere i costi;
- usando la [Rhein Main Card](#): 2 giorni di trasporti gratuiti di tutta l'area metropolitana di Francoforte. Estende il raggio di azione della Frankfurt card di ben 100 km e fa avere sconti su oltre 70 attrazioni turistiche.

--> Da Francoforte è facile arrivare nella mia adorata [Heidelberg](#), con un'escursione organizzata. È una cittadina universitaria, con un castello bellissimo e un centro storico tutto da esplorare. Uno di quei posti in cui ti senti da subito, incredibilmente, a casa. [Clicca qui per prenotarla](#).

--> Oppure puoi fare un salto in un luogo che pare uscito da una favola: la deliziosa [Rothenburg ob der Tauber](#). Si tratta di un villaggio medioevale, definito il più bello della Germania. È piccolissimo e sembra una bomboniera. Una serie di viuzze strette fiancheggiate da case a graticcio colorate e piene di fiori. Passeggiare di notte tra le sue strade è come fare un salto indietro nel tempo. [Clicca qui per prenotare la gita da un giorno da Francoforte a Rothenburg](#).

--> Se sei un'amante dei castelli, non puoi perderti l'[escursione da Francoforte al Castello di Elz](#). Oppure alla dimora storica di una delle dinastie che hanno distribuito re e regine per tutta Europa: il Castello di Hohenzollern. [Clicca qui per prenotare questa escursione](#).

Dove alloggiare a Francoforte in 3 giorni

Non avrai problemi a trovare alloggio a Francoforte. Come in tutte le città tedesche, gli hotel sono molto puliti e quindi, anche se viaggi con un budget ristretto, sei sicuro di dormire in un posto ottimo.

Se visiti Francoforte per soli tre giorni, è essenziale che tu scelga bene la posizione che, a mio parere, deve essere centrale. O comunque vicino a una fermata della U-Bahn o della S-Bahn. Io odio sprecare il poco tempo che ho viaggiando avanti e indietro dall'hotel.

Ecco alcuni alloggi a Francoforte che ti consiglio:

- [AMERON Frankfurt Neckarvillen Boutique](#), Neckarstrasse 7-13, Bahnhofsviertel - Questo hotel si trova in una posizione strategica, vicino alla stazione dei treni, alla casa di Goethe e ai giardini Nizza. È molto particolare e curato, con un bar interno e una sauna (che schifo non fa mai).
- [Roomers](#), Gutleutstrasse 85 - La struttura è nuovissima, le camere arredate in modo moderno e confortevole. La colazione al mattino è gigantesca, non manca assolutamente nulla. Si trova vicino alla stazione dei treni, in posizione davvero strategica.
- [Leonardo Royal Hotel Frankfurt](#), Mailänderstrasse 1 - La Leonardo è una catena di hotel tedesca che sfrutto sempre molto. Mi piace perché sono tecnologici, veloci e risolvono tutto in breve tempo. Questo hotel si trova nella mia zona preferita, Sachsenhausen.
- [Steigenberger Frankfurter Hof](#), Am Kaiserplatz - Se ti piacciono le cose più chic e ti vuoi concedere un po' di lusso morigerato per una volta, qui vai sul sicuro. Il palazzo che ospita l'hotel è bellissimo ed elegante e al suo interno ha anche una brasserie.
- [Meliá Frankfurt City](#) - 13 Senckenberganlage - Un hotel più defilato dal centro (ma con una vista splendida) e vicino alla fermata della S-Bahn è della catena Meliá e si trova nella zona del Westend. Si tratta di un hotel nuovissimo, con sauna, palestra, solarium e tutto quanto potete desiderare per una tre giorni a Francoforte in assoluta comodità. Ha un ottimo rapporto qualità prezzo.